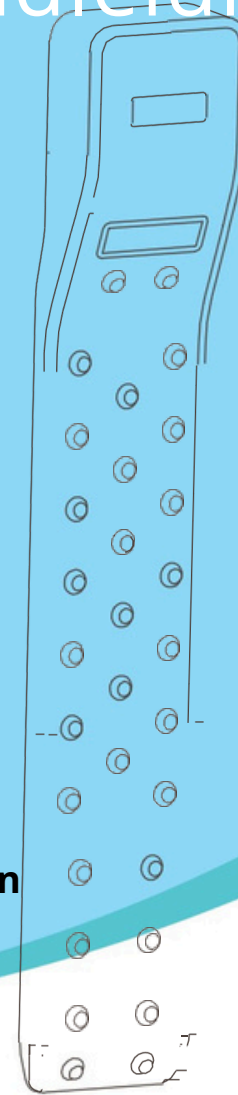


Product Handleiding



Wat betreft de elektrische installatie, raden we altijd aan om een professionele elektricien in te schakelen. Deze kan beoordelen of de bestaande groep kan worden gebruikt of dat er een extra groep nodig is. Het is essentieel om de veiligheid te waarborgen en ervoor te zorgen dat andere apparaten niet tegelijkertijd met de lichaamsdroger worden gebruikt. Het wordt aanbevolen om hiervoor een extra groep aan te leggen, tenzij een elektromonteur de belastbaarheid van een groep kan meten en beoordelen. Dat kan ook officieel worden vastgelegd in een meet- of keuringsrapport.

Allereerst willen wij onze oprechte dank uitspreken voor het kiezen van de producten van ons bedrijf. Lees vóór installatie en gebruik deze handleiding aandachtig door. Houd u strikt aan de waarschuwingen en voorzorgsmaatregelen die in deze handleiding zijn aangegeven.

Productoverzicht

Dit product maakt gebruik van een föhnsysteem om het lichaam snel te drogen. Gecombineerd met negatieve ionenfunctionaliteit houdt het vocht in de huid vast, handhaaft het de hydratatie van de huid, voorkomt het uitdroging en kloven van de huid en voorkomt het de vorming van roos en statische elektriciteit. Het voorkomt effectief verschillende veroorzaakte kruisbesmettingen door het herhaald gebruik van handdoeken en badhanddoeken op openbare plaatsen, terwijl ook de irritatie van de huid wordt vermeden die wordt veroorzaakt door pluisjes op handdoeken en badhanddoeken. Het wordt veel gebruikt in huishoudens, hotels, appartementen, badkamers en badhuizen. Deze nieuwe methode van persoonlijke hygiëne zorgt voor een schoner en comfortabeler lichaam.

1. Productspecificaties

1.1 Productnaam: Lichaamsdroger

1.2 Modelnummer: TX3001

1.3 Nominale spanning/frequentie, vermogen: (220-240)V~/(50-60)Hz, 3300W

1. Belangrijkste prestaties

1.1 Uitblaas temperatuur: 48°C-58°C (ambient temperature >18°C)

1.2 Wind Snelheid Settings: 4 levels

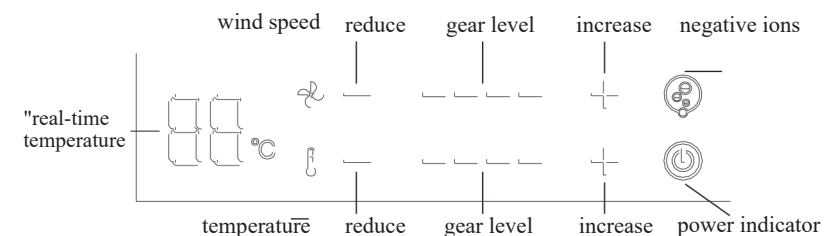
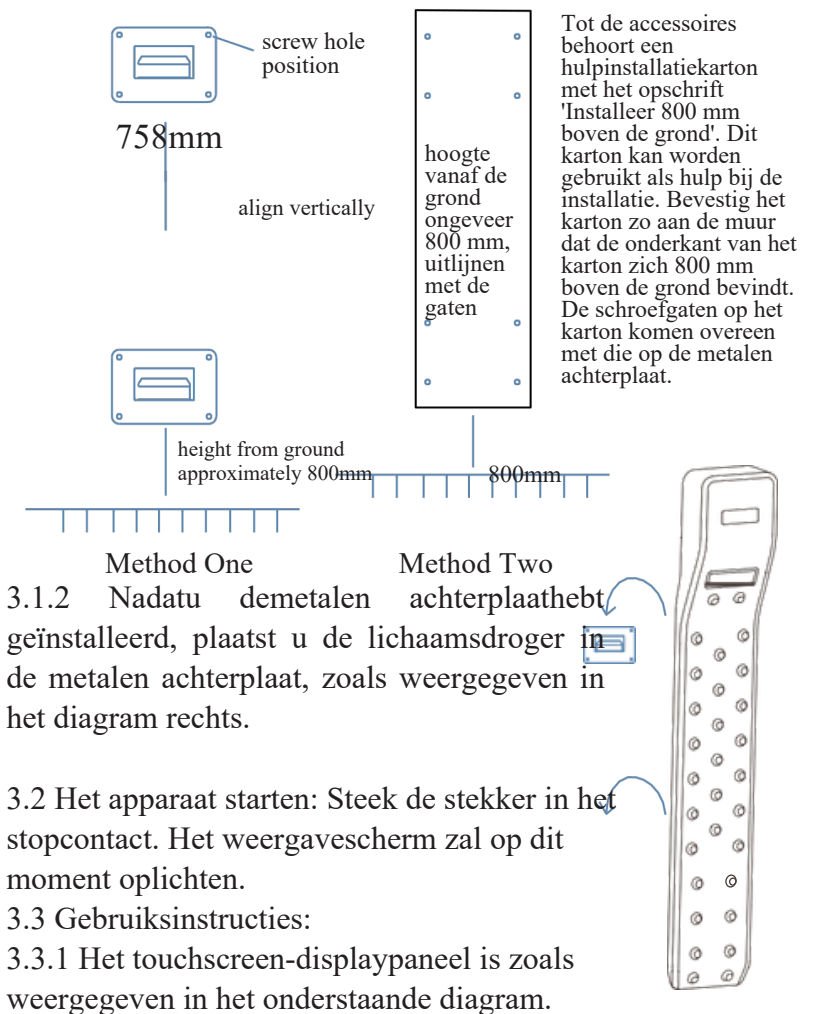
1.3 Warmte Element: Veerdraad verwarming

1.4 Veiligheid: Warmte protectie, lekkage protectie

2. Installatie- en gebruiksinstructies

2.1 Installatiemethode:

2.1.1 Bevestig de twee metalen achterkanten van het accessoirepakket aan de muur, zoals weergegeven in het onderstaande diagram.



3.3.2 Stroomindicator: Na het inschakelen gaat het stroomindicatorlampje branden. Als u op het stroomindicatielampje klikt, wordt de machine gestart. Als u na het starten nogmaals op het stroomindicatielampje klikt, wordt de machine uitgeschakeld. Wanneer de machine wordt uitgeschakeld, stopt het indicatielampje voor negatieve ionen met knipperen en stopt de ventilator na een paar seconden (Opmerking: nadat u op Stop heeft geklikt, wordt de machine na een vertraging uitgeschakeld en blijft de ventilator nog een paar seconden draaien. seconden om de temperatuur van de verwarmingsdraad te verlagen).

3.3.2 Indicatorlampje negatieve ionen: Wanneer de machine in werking is, werken de negatieve ionen automatisch, knipperen tijdens bedrijf en knipperen niet wanneer ze gestopt zijn.

3.3.2 Realtime temperatuur: Het gebied aan de rechterkant van het scherm toont de realtime temperatuur en geeft de luchtuitlaat temperatuur weer.

3.3.2 Windsnelheid verhogen/verlagen: Druk op de overeenkomstige knop voor verhogen/verlagen om de windsnelheid aan te passen.

3.3.2 Temperatuur verhogen/verlagen: Druk op de bijbehorende knop verhogen/verlagen om de temperatuur aan te passen.

3.3.2 Speciale functiebeschrijving: Na het indrukken van de startknop zal de lichaamsdroger automatisch gedurende 50 seconden op de hoogste temperatuur en laagste windsnelheid werken. Na 50 seconden neemt de windsnelheid toe naar niveau 2 en blijft 40 seconden actief, neemt vervolgens toe naar niveau 3 en blijft 40 seconden actief. Ten slotte stabiliseert het zich bij de hoogste windsnelheid en temperatuur gedurende de maximale bedrijfstijd van 10 minuten. Als de gebruiker tijdens deze periode actief het temperatuur- of windsnelheidsniveau aanpast, wordt de speciale functiemodus verlaten en worden de werkelijke instellingen van de gebruiker van kracht.

2. 2. Voorzorgsmaatregelen

3. 2.1 De lichaamsdroger is een huishoudelijk apparaat met een hoog vermogen. Controleer vóór gebruik of de spanning overeenkomt met de spanning op het typeplaatje en inspecteer het netsnoer en de stekker op eventuele schade. De lichaamsdroger gebruikt een voeding van 220V~, 50Hz en moet worden aangesloten op een drierig-geaard stopcontact met een vermogen van 16A of hoger. De lichaamsdroger mag geen stopcontact delen met andere apparaten. 4.2 Buig, trek of knoop het netsnoer niet in de knoop om oververhitting te voorkomen.

4.

4.3 Tijdens gebruik moet de lichaamsdroger verticaal worden geplaatst en stevig worden vastgezet om te voorkomen dat hij omvalt en schade of gevaar veroorzaakt.

4.3 Het is ten strengste verboden kleding op de lichaamsdroger te drogen of de machine met voorwerpen te bedekken.

4.3 Steek tijdens gebruik geen vingers of geleidende voorwerpen in de machine om elektrische schokken te voorkomen. Besteed speciale aandacht aan kinderen, ouderen en gehandicapten.

4.3 Een onjuiste start van de lichaamsdroger kan brand veroorzaken. Gebruik daarom geen timers, automatische inschakelapparaten of andere apparaten om de lichaamsdroger te bedienen.

4.3 Sluit de voeding niet aan voordat de lichaamsdroger is gemonteerd om ongelukken te voorkomen.

4.3 Voordat u de stekker uit het stopcontact haalt, schakelt u de stroom uit en trekt u de stekker niet uit het stopcontact met natte handen om het risico op een elektrische schok te voorkomen.

4.3 Als het netsnoer beschadigd is, moet het worden vervangen door de fabrikant, zijn reparatieafdeling of soortgelijk gespecialiseerd personeel om gevaar te voorkomen.

4.3 De lichaamsdroger is niet geschikt voor personen met een zintuiglijke of geestelijke beperking, of mensen met een gebrek aan ervaring en ervaring

gezond verstand, tenzij onder toezicht van anderen die hun veiligheid kunnen garanderen en de instructies vooraf hebben gelezen.

4.3 Raak het oppervlak van de machine na het inschakelen gedurende lange tijd niet aan om brandwonden te voorkomen, let vooral op kinderen.

4 Het is verboden om brandbare materialen op het oppervlak van de machine rechtstreeks af te dekken, en de inlaat- en uitlaatluchtkanalen mogen niet worden afgedekt.

4.3 Het is verboden om de methode van het aansluiten en loskoppelen van de stekker van het netsnoer te gebruiken om de machine aan en uit te zetten.

4.3 Trek vóór het verplaatsen de stekker uit het stopcontact en wees voorzichtig bij het verplaatsen. Trek niet rechtstreeks aan het netsnoer om de machine te verplaatsen

4.3 Laat tijdens gebruik het netsnoer niet aan het oppervlak van de machine hangen om brandwonden te voorkomen.

4.3 Plaats de machine tijdens de installatie in een ruime ruimte om de luchtcirculatie te vergemakkelijken.

4.3 Het is ten strengste verboden om water op de behuizing van de machine te spuiten en laat geen water in de bedieningsonderdelen druppelen.

4.3 De machine mag niet willekeurig worden gedemonteerd en er mogen op geen enkele wijze wijzigingen aan de lichaamsdroger worden aangebracht om gevaar te voorkomen.

4.3 Als u het apparaat langere tijd niet gebruikt, haal dan de stekker uit het stopcontact.

4.3 Schakel bij het schoonmaken en onderhouden eerst de stroom uit en reinig vervolgens met een vochtige, zachte doek of zachte borstel.

4.3 4.3 Als er een storing optreedt, neem dan contact op met het plaatselijke after-sales servicecentrum. Demonteer de machine niet zonder toestemming voor reparatie om gevaar te voorkomen

4.4 Als er tijdens het gebruik abnormale geuren of rook worden waargenomen, schakel dan onmiddellijk de stroom uit en neem contact op met het after-salespersoneel.

4.4 Dit apparaat kan worden gebruikt door kinderen vanaf 8 jaar en door personen met verminderde lichamelijke, zintuiglijke of geestelijke vermogens of gebrek aan ervaring en kennis, als zij onder toezicht staan of instructies hebben gekregen over het veilige gebruik van het apparaat en de gevaren die ermee gepaard gaan. Kinderen mogen niet met het apparaat spelen. Reiniging en gebruikersonderhoud mogen niet door kinderen zonder toezicht worden uitgevoerd.

4.4 Dit apparaat is niet bedoeld voor gebruik door personen (inclusief kinderen) met verminderde fysieke, zintuiglijke of mentale capaciteiten, of een gebrek aan ervaring en kennis, tenzij zij onder toezicht staan of instructies hebben gekregen over het gebruik van het apparaat door een persoon die verantwoordelijk is voor hun veiligheid.

5. Reiniging en onderhoud

5.1 Haal de stekker uit het stopcontact voordat u onderhoud uitvoert.

5.2 Gebruik voor reiniging en onderhoud een zachte doek of zachte borstel om de behuizing van de machine schoon te vegen. Als er vlekken zijn, gebruik dan een vochtige doek met een kleine hoeveelheid afwasmiddel om deze weg te vegen. Gebruik geen alcohol, aceton, benzine of andere chemische oplosmiddelen om te schrobben, om schade aan de oppervlaktedecoating van de machine te voorkomen.

5. Gids voor probleemoplossing

Probleem 1: Motor draait niet, geen verwarming Mogelijke oorzaak 1:

Er is geen stroom aangesloten Oplossing: Sluit de stroom aan

Mogelijke oorzaak 2: Aanraakschakelaar is beschadigd

Oplossing: Neem contact op met de klantenservice voor vervanging van de aanraakschakelaar

Probleem 2: Motor draait, maar geen verwarming

Mogelijke oorzaak 1: De temperatuurinstelling is ingesteld op kamertemperatuur

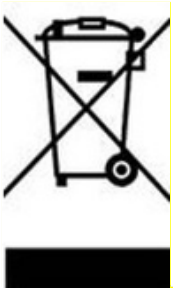
Oplossing: Stel de temperatuurinstelling in op de verwarmingsmodus. Mogelijke oorzaak 2: Verwarmingsdraad is beschadigd

Oplossing: Neem contact op met de klantenservice voor vervanging van de verwarmingsdraad

Garantiekaart

Dit product wordt geleverd met een jaar gratis garantie vanaf de verkoopdatum. Schade veroorzaakt door zelfdemontage en reparatie valt niet onder de garantie, maar het bedrijf biedt nog steeds reparatiediensten.

De kosten voor onderdelen en reparaties zijn voor rekening van de gebruiker.



Deze markering geeft aan dat dit product in de hele EU niet samen met ander huishoudelijk afval mag worden weggegooid. Om mogelijke schade aan het milieu of de menselijke gezondheid door ongecontroleerde afvalverwerking te voorkomen, moet u het op een verantwoorde manier recyclen om het duurzame hergebruik van materiële hulpbronnen te bevorderen. Om uw gebruikte apparaat terug te sturen, maakt u gebruik van de retour- en ophaalsystemen of neemt u contact op met de winkelier waar u het product heeft gekocht. Zij kunnen dit product meenemen voor milieuveilige recycling.